

Fragebogen

Muster für örtliche Erhebungen über das Sportverhalten der Bevölkerung

Sport in (Name der Stadt einsetzen)
Fragen an die Einwohner


Liebe Bürgerinnen und Bürger,


mit zunehmender Freizeit ist auch das Interesse der Bundesbürger am Sport gewachsen. Immer mehr Menschen treiben selbst aktiv Sport oder gehen als Zuschauer zu Sportveranstaltungen. Für die Vereine, aber auch für unsere Stadt, ergibt sich hieraus die Aufgabe, sich auf die vielfältiger gewordenen Wünsche und Erwartungen an den Sport einzustellen. Diese sind in den Plänen zur Stadt- und Sportstättenentwicklung gebührend zu berücksichtigen.

Um neue Sportangebote entwickeln oder neue Sportstätten planen zu können, braucht man genaue Kenntnisse, welchen sportlichen Aktivitäten die Bürgerinnen und Bürger im einzelnen nachgehen bzw. nachgehen würden, wenn ein entsprechendes Angebot vorhanden wäre.

Hierzu ist es natürlich erforderlich, auch Auskünfte von den unmittelbar betroffenen Bürgerinnen und Bürgern einzuholen. Zu diesem Zweck führt die Stadt eine Befragung zum Sportverhalten ihrer Bevölkerung durch. Selbstverständlich ist die Teilnahme an der Fragebogenaktion freiwillig.

Wir bitten Sie, uns im weiteren einige Auskünfte über Ihr Sportverhalten zu geben. Unsere Untersuchung soll besonders folgende Fragen beantworten:





- Wie wichtig ist es für Sie, aktiv Sport zu betreiben.
 - Gibt es für Sie in unserer Stadt genügend Möglichkeiten zur Sportausübung?
 - Haben Sie selbst genug Spielraum, um diese Angebote zu nutzen?
 - Was ist für Sie wichtig beim aktiven Sport?
 - Wo und mit wem üben Sie Ihren Sport aus?
- Wir bitten Sie auch dann um Mitwirkung an der Befragung, wenn Sie selbst keinem Sportverein angehören oder keinen Sport treiben. Füllen Sie bitte zuerst die Rückseite dieses Umschlagbogens stellvertretend für Ihre Familie/Ihren Haushalt aus und beachten Sie die dort folgenden Hinweise.
- Zur Wahrung der Anonymität der Daten geben Sie bitte keine Adresse an, wenn Sie uns die ausgefüllten Fragebögen im beigefügten Freiumschlag zurückschicken. Alle Angaben werden selbstverständlich nur so verwendet, daß kein Rückschluß auf Ihren Haushalt oder einzelne Personen möglich ist.

Mit bestem Dank für Ihre Mithilfe

Bürgermeister(in) der Stadt

Rückfragen richten Sie bitte an:

Sport (Planungs) amt

Telefon:

Fax

E-Mail:

Sport in

Mantelbogen

1. Bitte füllen Sie diese Seite stellvertretend für Ihre Familie/Ihren Haushalt aus:
Geben Sie bitte folgende Antworten für alle Personen:

	1. Person	2. Person	3. Person	4. Person	5. Person
Alter					
Geschlecht					
männlich					
weiblich					
Nationalität					
deutsch					
andere					

Wieviele Personen leben ständig in Ihrem Haushalt bzw. wohnen ständig mit Ihnen zusammen?


Mit mir insgesamt Personen (bitte Zahl eintragen)

Frage nur bei gewünschter stadtteilbezogener Befragung und Auswertung:
In welchem Stadtteil wohnen Sie? (Karte Gliederung Stadtteile einfügen)

2. Geben Sie jetzt bitte jeder Person Ihres Haushalts einen Fragebogen zum Ausfüllen. Wir wollen auf diese Weise möglichst allen Haushaltsmitgliedern Gelegenheit geben, sich zu unserem Thema zu äußern.
3. Tragen Sie bitte ergänzende Anmerkungen, Anregungen oder Kritik auf der letzten Seite des Fragebogens ein.
4. Stecken Sie am Schluß alle ausgefüllten Bögen zusammen in den portofreien Rückumschlag und senden alles an uns zurück.

Vielen Dank!





4. Wer organisiert Ihre Sportausübung?

	Häufigste Sportart	Zweithäufigste Sportart	Dritthäufigste Sportart
Sportverein	<input type="checkbox"/>	<input type="checkbox"/>	<input type="checkbox"/>
andere öffentliche/ gemeinnützige Träger (z. B. Krankenkassen)	<input type="checkbox"/>	<input type="checkbox"/>	<input type="checkbox"/>
Stadt	<input type="checkbox"/>	<input type="checkbox"/>	<input type="checkbox"/>
(Freizeitangebot)	<input type="checkbox"/>	<input type="checkbox"/>	<input type="checkbox"/>
Betrieb, Dienststelle	<input type="checkbox"/>	<input type="checkbox"/>	<input type="checkbox"/>
kommerzielle Einrichtung (z. B. Sportcenter)	<input type="checkbox"/>	<input type="checkbox"/>	<input type="checkbox"/>
Sie selbst, Freunde, Familienangehörige	<input type="checkbox"/>	<input type="checkbox"/>	<input type="checkbox"/>
Sonstige, und zwar:	<input type="checkbox"/>	<input type="checkbox"/>	<input type="checkbox"/>

5. Mit wem treiben Sie Sport?

- Eltern
- Geschwistern
- Ehepartnern / Lebensgefährten
- eigenen Kindern
- Kollegen, Freunden, Bekannten
- Sportkameraden
- allein

6. Wo üben Sie den Sport aus?

	Sommer			Winter		
	Häufigste Sportart	Zweithäufigste Sportart	Dritthäufigste Sportart	Häufigste Sportart	Zweithäufigste Sportart	Dritthäufigste Sportart
Sportanlage						
Turn-/Sporthalle						
Spielfeld/Sportplatz						
Hallenbad						
Freibad						
Leichtathletikanlage						
sonstige Sportanlage*						

Sportgelegenheit

Park						
Straße, Weg						
Feld, Wiese, Wald						
Gebirge						
offenes Gewässer						
zu Hause						
sonstige Sportgelegenheit**						

* z. B. Tennisanlage, Sportanlage für Beachsport, Eissport, Golfsport, Kegelsport, Reit- und Fahrsport, Rollsport, Schießsport
 ** z. B. Gaststätte, Pausenhalle



Wenn Sie mehrere Sportanlagen oder Sportgelegenheiten nutzen, unterstreichen Sie bitte diejenige, die Sie am meisten nutzen.
Sofort es sich hierbei um eine Sportanlage handelt, tragen Sie bitte die Anschrift dieser Sportanlage nachfolgend ein:

Häufigste Sportart: _____

Zweithäufigste Sportart: _____

Dritthäufigste Sportart: _____

7. Won wo aus erreichen Sie überwiegend die meistgenutzte Sportsstätte?

	Häufigste betriebene Sportart		Zweithäufigste betriebene Sportart		Dritthäufigste betriebene Sportart	
	Sommer	Winter	Sommer	Winter	Sommer	Winter
Wohnung						
Arbeitsplatz						
sonstige Stellen						

8. Benutzen Sie zum Erreichen der meistgenutzten Sportsstätte ein Verkehrsmittel?


	Häufigste betriebene Sportart		Zweithäufigste betriebene Sportart		Dritthäufigste betriebene Sportart	
	Sommer	Winter	Sommer	Winter	Sommer	Winter
Nein, bzw. gehe zu Fuß						
Fahrrad, Mofa						
öffentliches Verkehrsmittel						
Auto, Motorrad						
sonstiges Verkehrsmittel						

9. Wie hoch ist der Zeitaufwand für den Weg zur meistgenutzten Sportsstätte? (einfache Strecke)

Häufigste betriebene Sportart	Zweithäufigste betriebene Sportart		Dritthäufigste betriebene Sportart	
	Sommer	Winter	Sommer	Winter
ca. bis Min.	ca. bis Min.	ca. bis Min.	ca. bis Min.	ca. bis Min.

10. Wieviele Kilometer müssen Sie für den Weg zur meistgenutzten Sportsstätte zurücklegen? (einfache Strecke)

Häufigste betriebene Sportart	Zweithäufigste betriebene Sportart		Dritthäufigste betriebene Sportart	
	Sommer	Winter	Sommer	Winter
ca. km	ca. km	ca. km	ca. km	ca. km



in Schluß noch einige Fragen zu Ihrer Lebenssituation:

11. Alter

.... Jahre

12. Geschlecht

- weiblich
- männlich

13. Nationalität

- deutsch
- andere

14. Ausbildungs-/Erwerbssituation

- Schüler
- Auszubildender
- Student
- Wehrdienst / Zivildienst
- Hausfrau
- Rentner
- z. Z. arbeitslos
- teilweise erwerbstätig / teilzeibesetzt
- voll erwerbstätig

15. Erreichte(r) Berufsausbildung/Schulabschluß

- Hauptschulabschluss
- Fachoberschulreife (mittlerer Bildungsabschluss)
- Fachhochschulreife
- Hochschulreife (Abitur)
- keine abgeschlossene Berufsausbildung
- abgeschlossene Berufsausbildung
- abgeschlossenes Fachhochschul-/Universitätsstudium

16. Stellung im Beruf

- Arbeiter
- Facharbeiter
- Handwerker
- Angestellter
- Beamter
- Selbständiger, Freiberufler
- mithelfender Familienangehöriger
- andere, und zwar

Die Stadt ist sehr an Ihrer Meinung interessiert. Teilen Sie uns bitte daher Ihre ergänzenden Anmerkungen, Anregungen und Kritik mit. Sie tragen damit dazu bei, den Erkenntnisgewinn der Befragung zum Sportverhalten in zu optimieren und die Interessen der Bürger und des Sports zu stärken.

Anmerkungen

Anregungen

Kritik

Anlage: Liste der Sportarten
(s. Leitfaden für die Sportstättenentwicklungsplanung, Schorndorf 2000, Abb. 1)